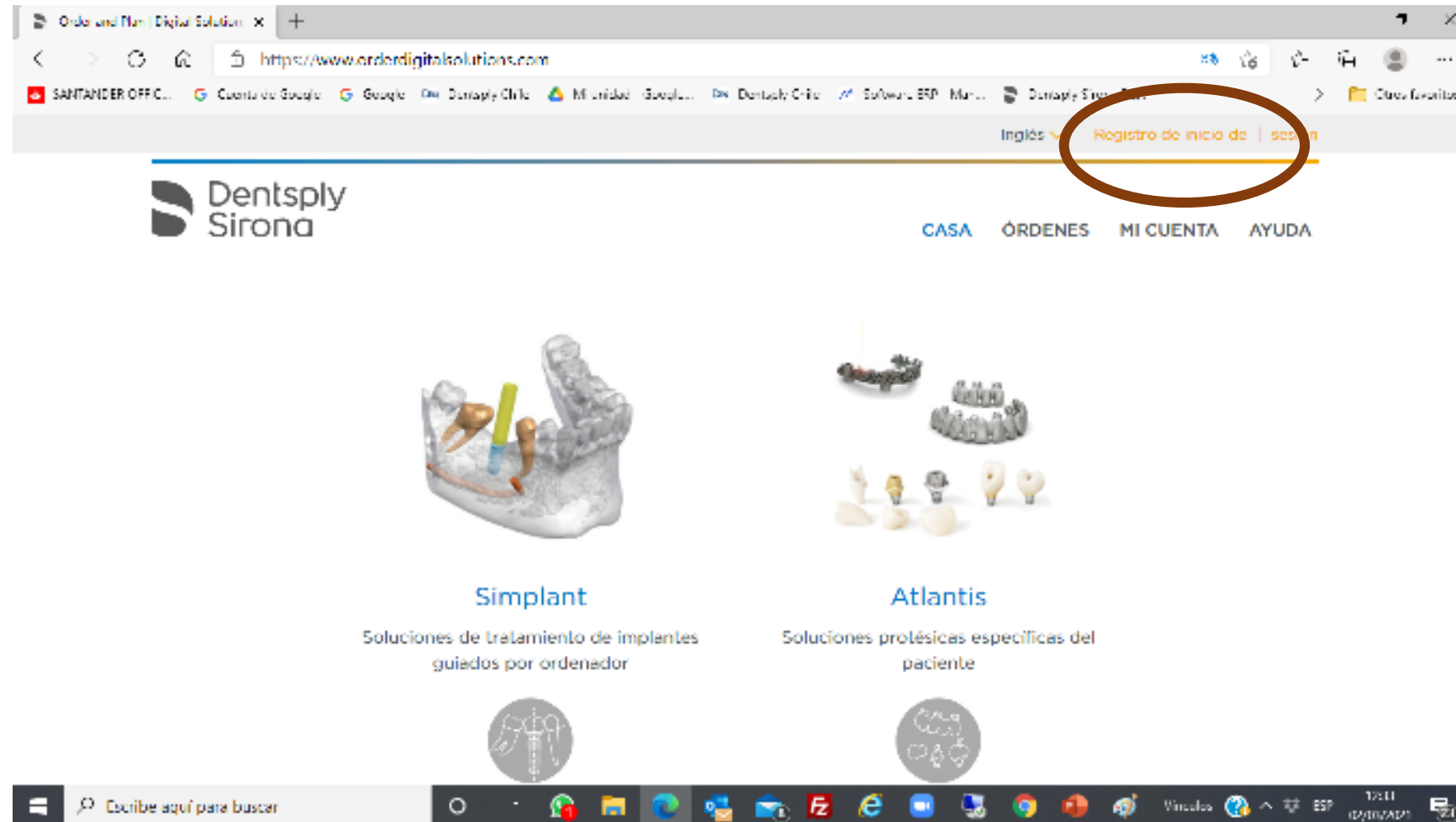


Procedimiento Descarga Simplant Pro

1) Inscribirte como cliente en el siguiente link: www.orderdigitalsolutions.com



The screenshot shows the registration page with a header "Registration" and two main sections: "Login Information" and "Account Information".

Login Information:

- Email:
- Enter your password:
- Confirm your password:

Account Information:

- Account Type:
- Company name:
- Email (Optional):
- PhoneNumber (Optional):
- Fax (Optional):
- VAT Number (Optional):

The screenshot shows the registration page with two main sections: "Personal Information" and "Invoice Address".

Personal Information:

- First Name:
- Last Name:
- Title (Optional):
- Phone:
- Mobile Phone (Optional):
- Language:

Invoice Address:

- Address Line 1:
- Address Line 2 (Optional):
- City:
- ZipCode:
- Country:
- State:

My delivery address is the same as my invoice address

Please copy the text below:

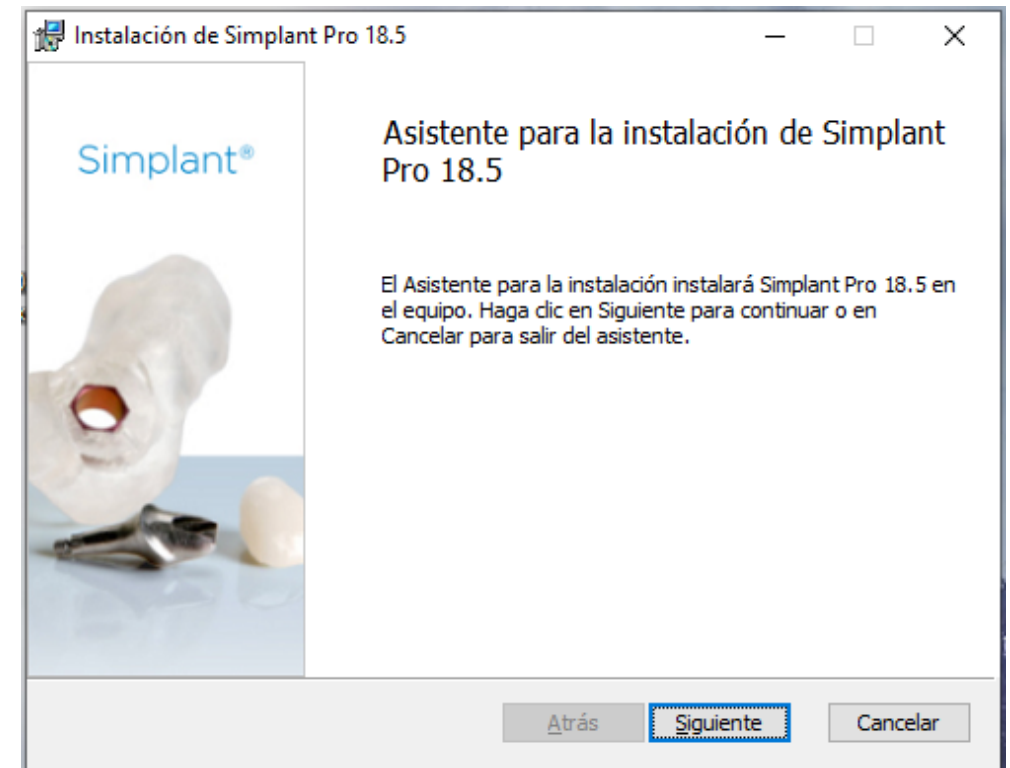
Captcha text

Una vez completado los datos, llegara un email para confirmar dirección electrónica que se debe aceptar.

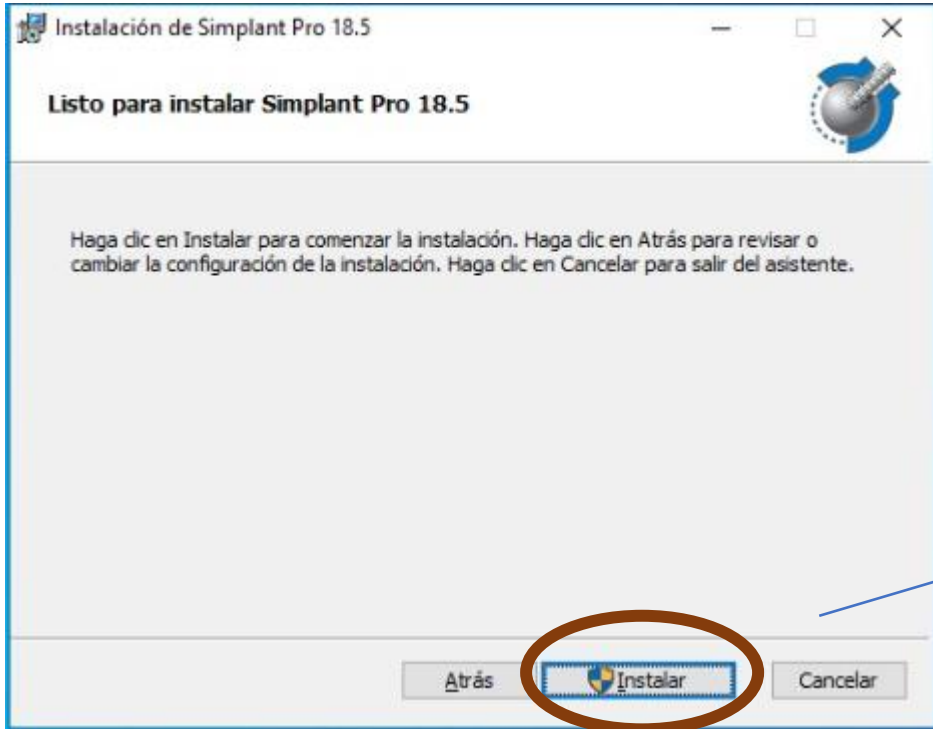
2.- Descargar el software Siplant en el siguiente link:

<https://www.orderdigitalsolutions.com/Help/SimplantPro>

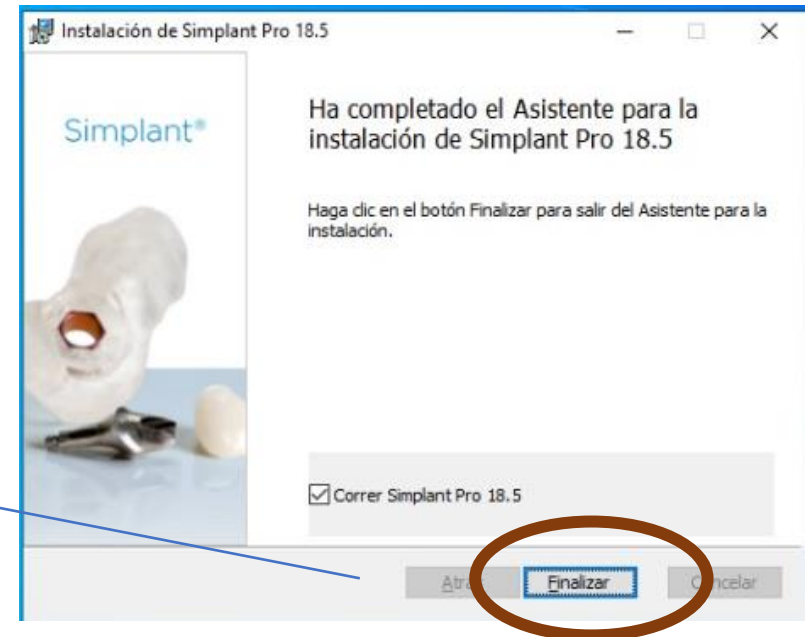
Seguir las instrucciones de instalación hasta que termine de instalar el software.



a) Aceptar términos y condiciones



b) Pinchar Instalar



c) Finalizar y cierre de aplicación

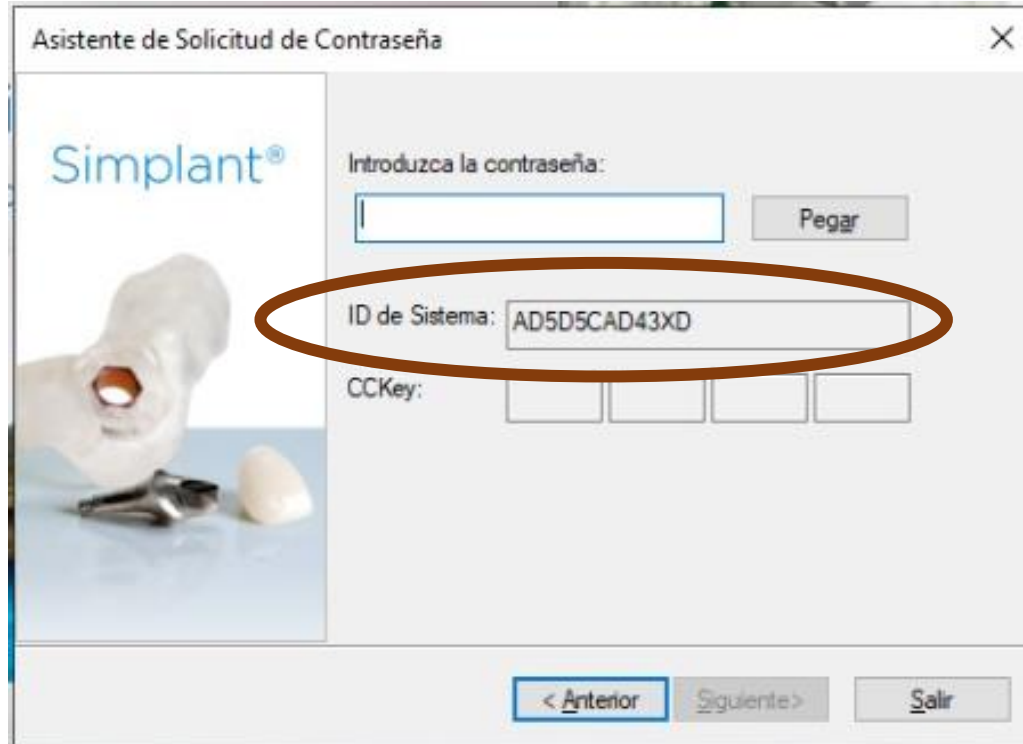


3.- Una vez instalado el software, debes abrir el icono de Simplant debes seguir los siguientes pasos:

a) Seleccionar “quiero pedir e introducir manualmente las contraseñas que he recibido por correo electrónico o por fax (opción 2)



c) Enviar a DentalPrime el ID de Sistema que aparece en la pantalla y el email con el cual se registraron en www.orderdigitalsolutions.com



Asistente de Solicitud de Contraseña

Simplant®

Introduzca la contraseña:

ID de Sistema:

CCKey:

< Anterior Siguiente > Salir

DentalPrime solicitará a Denstply en Bélgica el password o contraseña que después deberá colocar en el recuadro.

Luego el software le solicitará que descargue la biblioteca de implantes. Para esto, necesitar estar con una conexión estable de internet.